




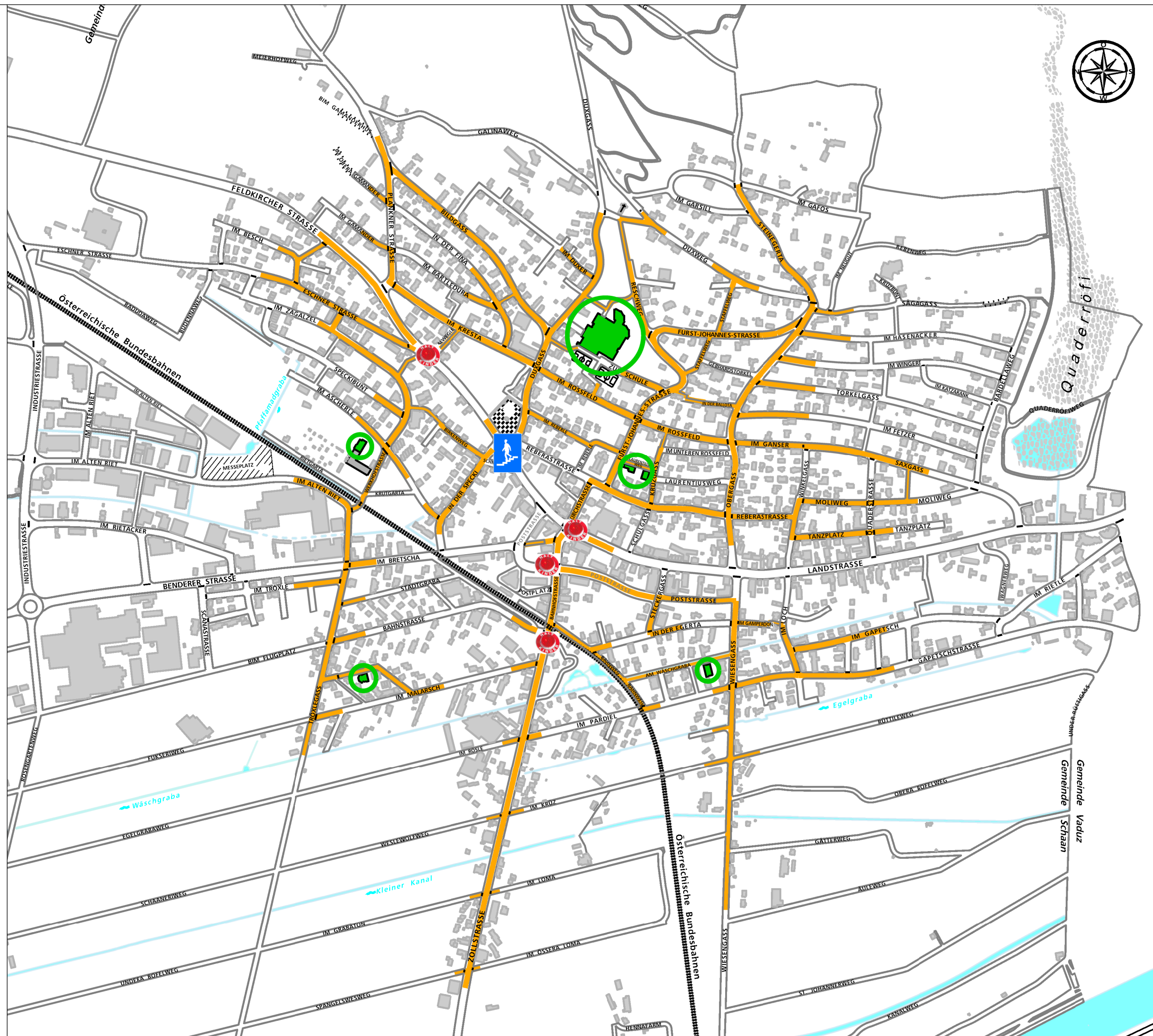


Empfohlene Schulwege

-  Unterführung
-  Lotsen
-  Ampel
-  Basisstufe / Schule
-  empfohlene Schulwege



Kontakt
www.schulwegsicherung.li
wolfgang.kaiser@schaan.li



Der vorliegende Plan zeigt die empfohlenen Schulwegrouten. Beim "empfohlenen Schulweg" handelt es sich nicht immer um die schnellste Strecke, sondern um den "sichersten Schulweg". Gefahren im Strassenverkehr können jedoch nie gänzlich ausgeschlossen werden.

Stand August 2021